

SZ

50Hz
氟塑料
离心泵



股票代码:300145

南方泵业股份有限公司
NANFANG PUMP INDUSTRY CO., LTD.

公司地址: 中国杭州仁和

邮政编码: 311107

服务热线: 400-826-7722

电子邮箱: service@nanfang-pump.com

网址: www.nanfang-pump.com

 CNP

版本号:191201

数据仅供参考:如有修改,恕不另行通知。

版权所有,盗版必究

绿色水动力专家

 CNP



公司简介

南方泵业股份有限公司（以下简称南方泵业）作为南方中金环境股份有限公司子公司，创建于1991年，于2010年12月9日在深圳交易所发行上市，股票代码：“300145”。

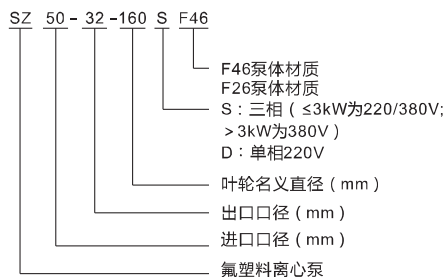
2017年，南方泵业的年产量已经突破70万台/套，销售额超过20亿，并持续以每年两位数的增长速度，不停创造着更大的辉煌。拥有国家级企业技术中心的南方泵业，于2017年正式推出新一代CDM(F)轻型立式多级离心泵，超高能效， $MEI \geq 0.7$ ；各类不锈钢轻型泵系列产品保持稳定增长；成套变频供水设备技术领先，现已创新发展到第六代产品；消防泵及消防专用柴油机均获得UL国际消防认证；TD系列管道泵、NIS/NISO系列端吸泵、NSC系列中开泵、PQ系列不锈钢喷泉专用潜水电泵、WQ潜污泵、计量泵、油泵等产品系列，满足了不同领域的整体应用需求。公司建立了完善的营销服务网络，设立300余个直属办事处，产品在不断满足国内市场需求的同时积极出口海外市场，被广泛应用于环保水处理、给水排水、暖通空调、工业应用、石油石化、钢铁能源、食品制药等诸多领域。

南方泵业您身边的绿色水动力专家！

目 录

型号含义	1
结构特点	1
典型应用	1
运行条件	1
电 机	1
曲线条件	1
性能曲线	1
安装条件	1
性能范围	2
性能参数表	2
截面图	3
零件材料	3
SZ25/SZ40/SZ50性能曲线	4
SZ65性能曲线	5
SZ80性能曲线	6
安装图	7
F46、F26材料的耐腐蚀性能表	8

型号含义



结构特点

SZ系列泵为单级单吸离心泵，其轴向为吸入口，径向为排出口。

结构简单，泵轴与叶轮为直联式。

连接方便，进、出口均为标准法兰连接。

泵过流部件采用氟塑料 (F26、F46) · 辅助件采用铸造件 (HT200)。

典型应用

任何浓度的酸、碱、盐溶液、强氧化剂、有机溶剂等强腐蚀性介质。

石油、化工、农药、酸洗、染料、造纸、电镀等行业。

运行条件

不含固体颗粒或纤维的稀薄的介质；

介质温度： $-20^{\circ}\text{C} \sim 120^{\circ}\text{C}$ ；

介质密度最大 $1.35 \times 10^3 \text{kg/m}^3$ ；

环境最高 $+40^{\circ}\text{C}$ ；

海拔最高1000m；

系统最高压力10bar。

电机

电机为全封闭，风冷式二极电机；

防护等级：IP55；

绝缘等级：F；

标准电压：50Hz， $3 \times 380\text{V}$

曲线条件

所有曲线都基于50Hz， $3 \times 380\text{V}$ ，电机在恒速2900r/min时的测量值。

所有测量都是用温度 20°C 不含气体的水进行的，曲线适用于运动粘度 $1\text{mm}^2/\text{s}$ 。

泵的使用参照加粗曲线的性能范围，以防流量过大使电机过载。

在泵输送的液体密度超出运行条件范围时，必须相应地用较高输出功率的电机。

曲线容差符合ISO9006:2012, 3B等级。

性能曲线

Q/H：表示额定转速时的流量和扬程曲线；

功率曲线：P2表示介质密度为 $1 \times 10^3 \text{kg/m}^3$ 时的

输入功率；

效率曲线：Eta表示泵的效率。

安装条件

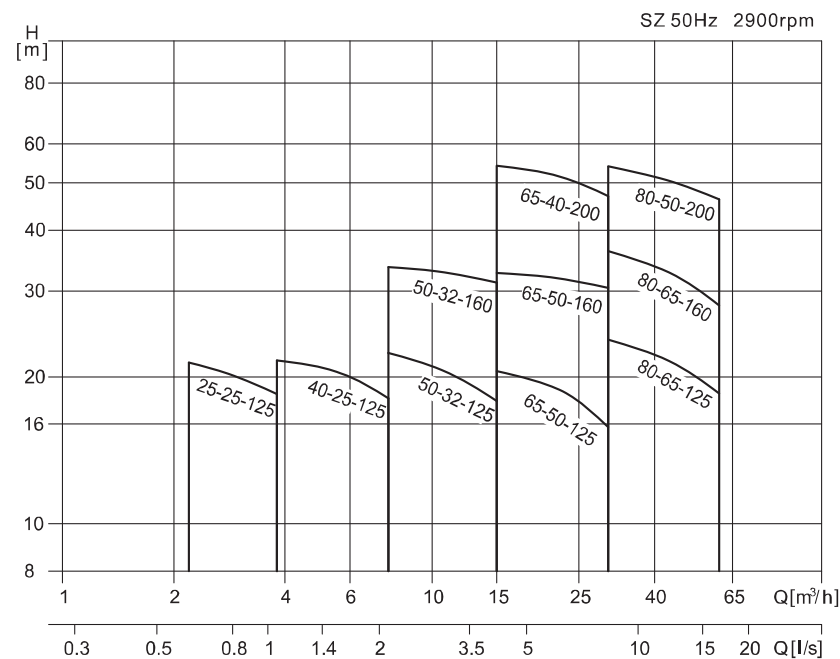
泵的安装要保证泵在使用时不受系统管路张力的影响；

泵应固定在平稳的水平基座上；

为保证电机的正常运转，泵要安装在具有良好通风条件，并防冰冻的位置；

电气接线装置应保证泵不受缺相，电压不稳，漏电和过载的损害。

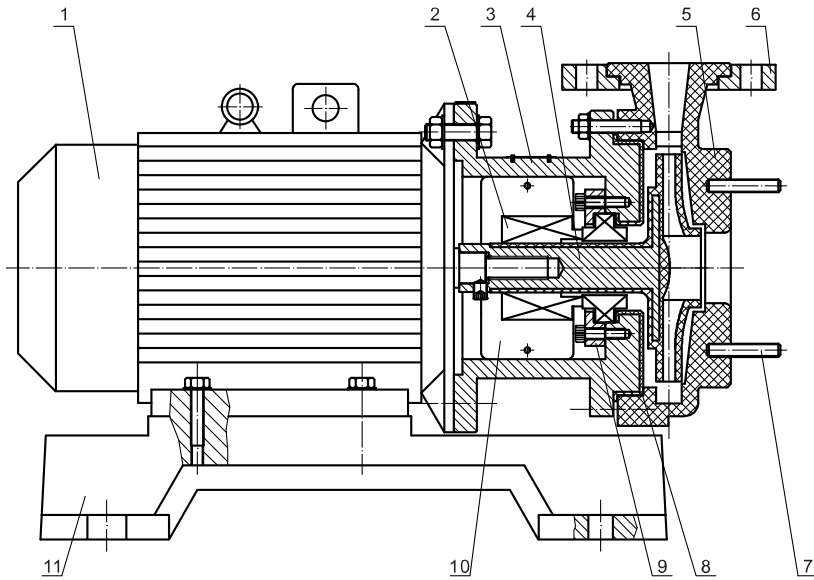
性能范围



性能参数表

型号/说明	额定流量 [m³/h]	额定扬程 [m]	流量使用范围 [m³/h]	最大压力 [bar]	电机功率 [kW]	最高效率 [%]
SZ25-25-125	3.2	20	2.2~3.8	2.1	1.1	28
SZ40-25-125	6.3	20	3.8~7.6	2.1	1.5	41
SZ50-32-125	12.5	20	7.6~15	2.3	3	44
SZ50-32-160	12.5	32	7.6~15	3.3	4	51
SZ65-50-125	25	20	15~30	2	4	55
SZ65-50-160	25	32	15~30	3.3	5.5	60
SZ65-40-200	25	50	15~30	5.1	11	55
SZ80-65-125	50	20	30~60	2.6	7.5	62
SZ80-65-160	50	32	30~60	3.6	11	62
SZ80-50-200	50	50	30~60	5.4	18.5	63

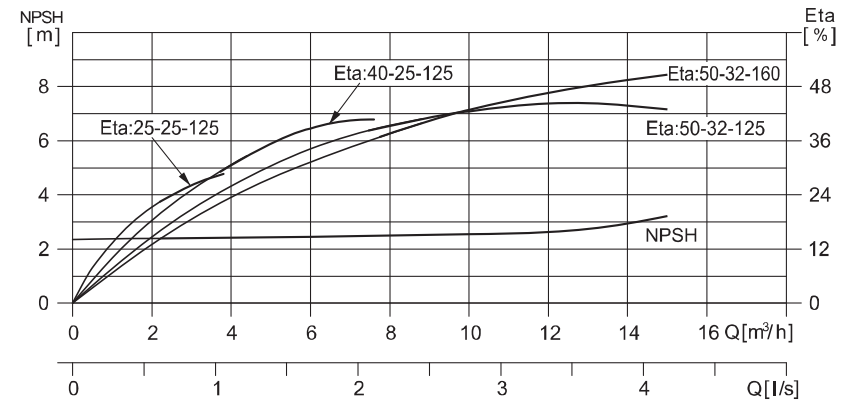
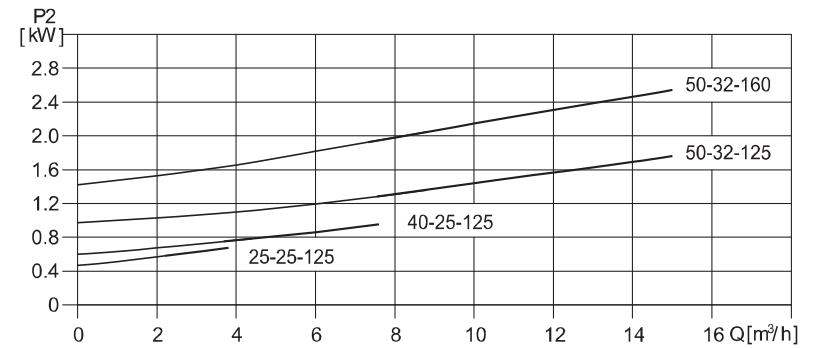
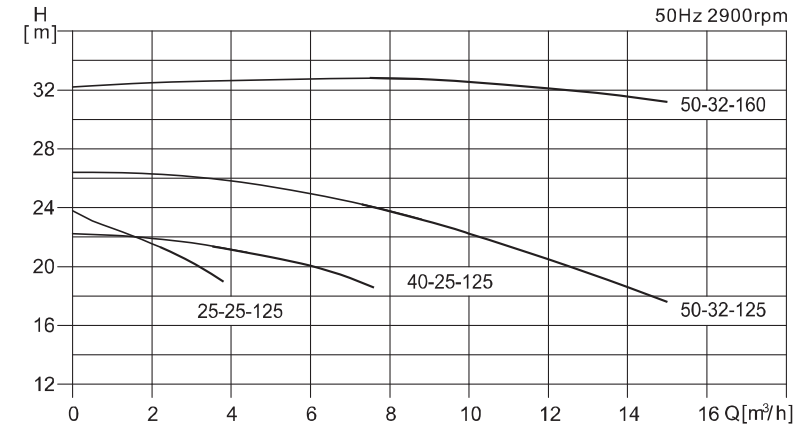
截面图



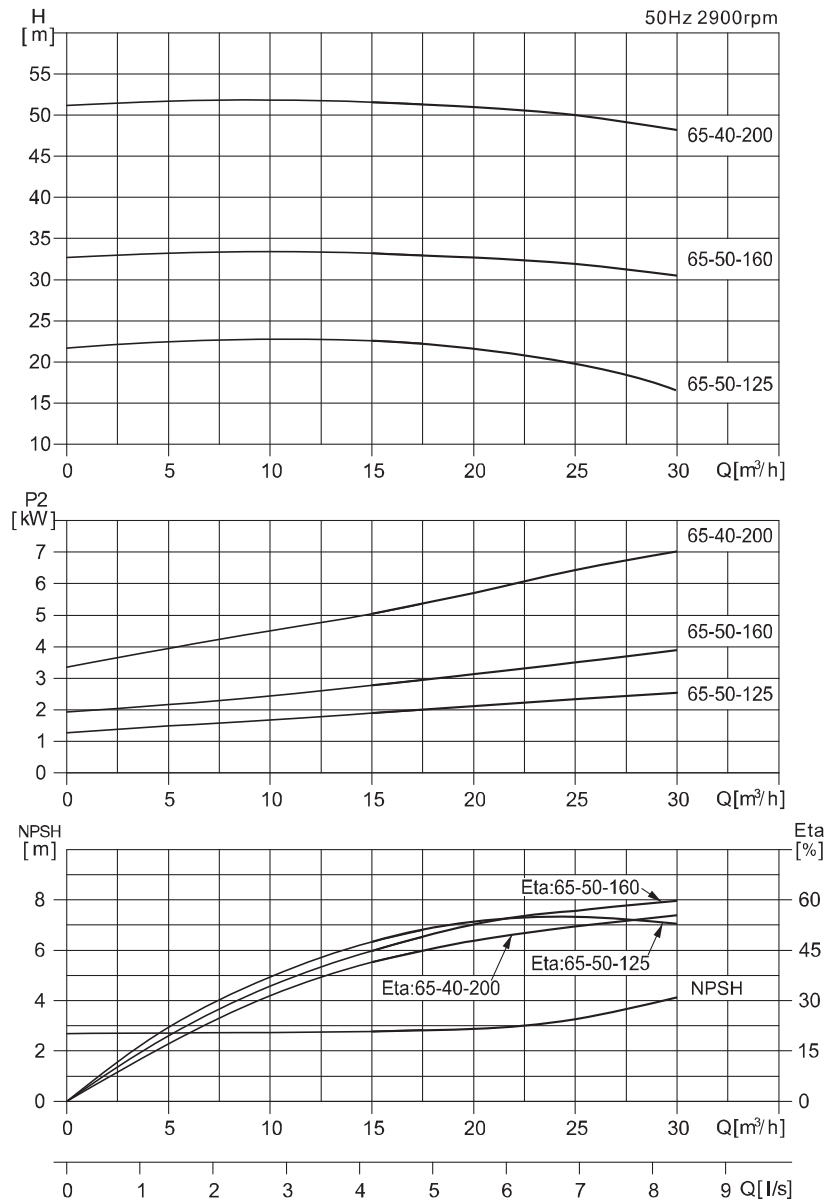
零件材料

序号	零件名称	材料	对照代号 / AISI/ASTM
1	电机		
2	机械密封	碳化硅/碳化硅	
3	注塑泵头	HT200+F26(F46)	ASTM25B+F26(F46)
4	叶轮	钢+F26(F46)	ASTMA570+F26(F46)
5	泵壳	F26(F46)	
6	出口法兰	HT200	ASTM25B
7	双头螺钉	不锈钢06Cr19Ni10	AISI304
8	O形圈	FPM	
9	密封压盖	HT200	ASTM25B
10	防护板	不锈钢06Cr19Ni10	AISI304
11	底座	HT200	ASTM25B

SZ25/SZ40/SZ50 性能曲线



SZ65性能曲线



SZ80性能曲线

